



ZORZINI & CLEMENTEI

Arredamenti industriali

<http://www.clementei.it>

ARMADI METALLICI

<i>Armadi spogliatoio</i>	<i>pag. 6</i>
<i>Armadi spogliatoio sovrapposti da 300 e da 500 mm</i>	<i>pag. 10</i>
<i>Armadi casellari</i>	<i>pag. 11</i>
<i>Armadi spogliatoio speciali e panchine</i>	<i>pag. 12</i>
<i>Armadi vario uso</i>	<i>pag. 14</i>
<i>Armadi classificatori</i>	<i>pag. 18</i>
<i>Armadi sicurezza</i>	<i>pag. 20</i>

Armadi spogliatoio

Costruiti in lamiera d'acciaio di prima scelta, spessore 6/10. COLORE DI SERIE GRIGIO RAL 7035.
La verniciatura viene eseguita a forno con polveri epossidiche previo trattamento di fosfosgrassaggio.
Di serie è composto da:
piano superiore portaoggetti, asta appendi gruccia, ganci porta asciugamani in plastica.

Anta composta da:

- Feritoie superiori e inferiori per l'aerazione.
- Predisposizione per cartellino porta-nome.
- Porta asciugamani in metallo.
- Bicchieri raccogli goccia.
- Serratura a cilindro.

Dichiarazione di conformità alla legge 626/94
Prove UNI rilasciate dall'istituto CATAS

MODELLO BASE

Tutti i modelli sono progettati con piede e serratura con chiave

VARIANTI A RICHIESTA

È possibile, per i modelli indicati a catalogo, sostituire gli elementi sopracitati con:



Zoccolo di base



Serratura lucchettabile

OPTIONAL

Ante colorate:

AZZURRO RAL 5015



GIALLO RAL 1021



ROSSO RAL 3000



ANTRACITE RAL 7016



OPTIONAL

Tetto inclinato con funzione antipolvere
come da normativa 626/94 (1)

1



2



OPTIONAL

Chiusura di sicurezza a 3 vie per garantire
maggiore privacy ed evitare le effrazioni (2)

3



OPTIONAL

Piede in ABS, resistente all'attacco di prodotti
detergenti e corrosivi utilizzati nel lavaggio dei
luoghi pubblici (3)

Per ordinare: Tel:+39 0432.600231/611594 Fax:+39 0432.600845 E-mail: commerciale@clementei.it

ARMADIO SPOGLIATOIO A 1 POSTO

L X P X H (mm)

360 X 330 X 1800 classico
COD. TRD36

322 X 500 X 1800 universale
COD. TRD322



ARMADIO SPOGLIATOIO A 2 POSTI

L X P X H (mm)

690 X 330 X 1800 classico
COD. TRD69

615 X 500 X 1800 universale
COD. TRD615



ARMADIO SPOGLIATOIO A 3 POSTI

L X P X H (mm)

1020 X 330 X 1800 classico
COD. TRD102

907 X 500 X 1800 universale
COD. TRD907



ORDINA ON-LINE SU <http://www.clementei.it>



CARATTERISTICHE ARMADIO SPOGLIATOIO CON DIVISORIO

I piani divisori permettono l'organizzazione dello spazio.
Nella parte centrale dell'armadio gli indumenti da lavoro sono separati da quelli personali. Nella parte superiore ed inferiore spazi porta oggetti.



Asta porta grucce zincata, dotata di due ganci.



ARMADIO SPOGLIATOIO A 1 POSTO CON DIVISORIO

L X P X H (mm)

420 X 500 X 1800

COD. SP42



ARMADIO SPOGLIATOIO A 2 POSTI CON DIVISORIO

L X P X H (mm)

810 X 500 X 1800

COD. SP81

Per ordinare: Tel:+39 0432.600231/611594 Fax:+39 0432.600845 E-mail: commerciale@clementei.it

ARMADIO SPOGLIATOIO A 3 POSTI CON DIVISORIO



L X P X H (mm)

1200 X 500 X 1800
COD. SP120

ARMADIO SPOGLIATOIO COMFORT A 1 POSTO CON DIVISORIO



L X P X H (mm)

525 X 500 X 1800
COD. CMF1

ARMADIO SPOGLIATOIO COMFORT A 2 POSTI CON DIVISORIO



L X P X H (mm)

1020 X 500 X 1800
COD. CMF2

ORDINA ON-LINE SU <http://www.clementei.it>

Armadi spogliatoio sovrapposti da 330 mm e da 500 mm

Accessorizzati con attaccapanni laterale con gancio porta asciugamano

Anta:

- Feritoie superiori e inferiori per l'aerazione.
- Predisposizione per cartellino porta-nome.
- Serratura a cilindro/maniglia lucchettabile in metallo.

Vani:

- Profondità 330 / 500 mm
- Luce di entrata 250 x 790 h. mm.
- misure interne: 500 x 310 x 820 h. mm.

ARMADIO SPOGLIATOIO 1+1



L X P X H (mm)

360 X 330 X 1800
COD. SVP11-33

322 X 500 X 1800
COD. SVP11-50

ARMADIO SPOGLIATOIO 2+2



L X P X H (mm)

690 X 330 X 1800
COD. SVP22-33

615 X 500 X 1800
COD. SVP22-50

ARMADIO SPOGLIATOIO 3+3



L X P X H (mm)

1020 X 330 X 1800
COD. SVP33-33

907 X 500 X 1800
COD. SVP33-50

Per ordinare: Tel:+39 0432.600231/611594 Fax:+39 0432.600845 E-mail: commerciale@clementei.it

Armadi casellari

Anta:

- Ante Tamburate con foratura personalizzata per l'aerazione.
- Cerniere antieffrazione con rotazione a 180°
- Predisposizione per cartellino porta-nome.
- Serratura a cilindro/maniglia lucchettabile in metallo.

Vani:

- Profondità 500 mm.
- Luce di entrata 360 x 374 h. mm.
- Misure interne 395 x 475 x 410 h. mm.

OPTIONAL:

Serratura elettrica digitale;
Serratura a moneta

ARMADIO CASELLARIO 4 VANI

L X P X H (mm)

420 X 500 X 1800
COD. PB4



ARMADIO CASELLARIO 8 VANI

L X P X H (mm)

810 X 500 X 1800
COD. PB8



ARMADIO CASELLARIO 12 VANI

L X P X H (mm)

1200 X 500 X 1800
COD. PB12



ORDINA ON-LINE SU <http://www.clementei.it>

Armadi spogliatoio speciali e panchine



ARMADIO GUARDAROBA SPECIALE

L X P X H (mm)

600 X 500 X 1950
COD. VF/TP



ARMADIO SPOGLIATOIO VIGILI DEL FUOCO

L X P X H (mm)

600 X 500 X 1950
COD. VF/PS

ARMADIO ANTE CONTRARIE



L X P X H (mm)

615 X 500 X 1800
COD. 112

ARMADIO SOPRALZO VIGILI DEL FUOCO



L X P X H (mm)

600 X 500 X 800
COD. VF/SO

Per ordinare: Tel:+39 0432.600231/611594 Fax:+39 0432.600845 E-mail: commerciale@clementei.it

ARMADIO SPOGLIATOIO INOX

L X P X H (mm)

500 X 500 X 1800
COD. IX50

950 X 500 X 1800
A 2 posti
COD. IX95



PANCHINA PER SPOGLIATOIO

L X P X H (mm)

1000 X 370 X 430
A 3 posti
COD. PC100

1500 X 370 X 430
A 4 posti
COD. PC150

2000 X 370 X 430
A 6 posti
COD. PC200



PANCHINA PER SPOGLIATOIO CON APPENDIABILI

L X P X H (mm)

1000 X 390 X 1730
A 3 posti
COD. PCS100

1500 X 390 X 1730
A 4 posti
COD. PCS150

2000 X 390 X 1730
A 6 posti
COD. PCS200



ORDINA ON-LINE SU <http://www.clementei.it>

Armadi vario uso

Armadi contenitori multiuso monoblocco.

Struttura portante in lamiera d'acciaio di prima qualità spessore 6/10 e 8/10.


Ante a battente rinforzate, cerniere speciali anti effrazione con rotazione a 180°.

Trattamento di fosfosgrassaggio delle superfici, come preparazione alla verniciatura con polveri epossipoliestere in ogni parte del mobile per garantire elevata resistenza alla corrosione. Polimerizzazione in forno a 180°.

Colore di serie Grigio RAL 7035



Piano su cremagliera con portata 100Kg



ARMADI CONTENITORI MULTIUSO

Damezzina verticale con 4 ripiani di cui 3 mobili

TUTTOPIANI

Quattro piani regolabili con passo 15 cm.

Dichiarazione di conformità alla legge 626/94
Prove UNI rilasciate dall'istituto CATAS

Per ordinare: Tel:+39 0432.600231/611594 Fax:+39 0432.600845 E-mail: commerciale@clementei.it

ARMADIO ANTE BATTENTI



L X P X H (mm)
1000 X 450 X 880
COD. 740S



L X P X H (mm)
1000 X 450 X 2000
COD. 740

ARMADIO TUTTOPIANI

L X P X H (mm)
600 X 400 X 1800
COD. TP60

800 X 400 X 1800
COD. TP80

1000 X 400 X 1800
COD. TP100



ARMADIO PORTASCOPE

L X P X H (mm)
600 X 400 X 1800
COD. PS60

800 X 400 X 1800
COD. PS80

1000 X 400 X 1800
COD. PS100



ORDINA ON-LINE SU <http://www.clementei.it>

Armadi classificatori

Mobili consegnati smontati ad eccezione dei classificatori monoblocco. Struttura portante in lamiera di acciaio di prima qualità spessore 8/10. Ante a battente/scorrevoli, rinforzate e con bordi raggati. Cerniere per ante a battente speciali per anti-effrazione. Ante scorrevoli su doppi cuscineti superiori ed inferiori. Trattamento di fosfosgrassaggio delle superfici, come preparazione alla verniciatura che avviene con polveri epossipoliestere in ogni parte del mobile per garantire elevata resistenza alla corrosione. Polimerizzazione in forno a 180°.

Tutti i modelli di questa linea sono disponibili nelle tonalità:

GRIGIO RAL 7035



ANTRACITE RAL 7016



AVORIO RAL 1013




Colorazioni a richiesta con quantitativo minimo, sovrapprezzo e tempi di consegna da concordare
Con l' ufficio commerciale:

ARGENTO METALIZZATO



RIPIANI

Regolabili su cremagliera con passo di 3,5 cm.
Predisposti per l'alloggiamento delle cartelle sospese (immagine. 1)



1

PORTE BATTENTI

Serratura a chiave, chiusura con sistema alto/basso;
Completi di istruzioni di montaggio.

ANTE SCORREVOLI

Cuscineti per lo scorrimento nelle guide ricavate sul fondo;
Maniglie incassate;
Chiusura a chiave;
Completi di istruzioni di montaggio.

ANTE SCORREVOLI VETRO

Cuscineti per lo scorrimento nelle guide ricavate sul fondo;
Maniglie incassate;
Chiusura a chiave;
Vetro di cristallo di spessore 4 mm temperato.
Completi di istruzioni di montaggio.

CLASSIFICATORI MONOBLOCCO

Classificatori a 2/3/4 cassetti;
Ogni cassetto è predisposto per le cartelle sospese con interasse di 39 cm;
Classificatori con sistema anti-ribaltamento;
Chiusura simultanea dei cassetti con unica serratura.

Per ordinare: Tel:+39 0432.600231/611594 Fax:+39 0432.600845 E-mail: commerciale@clementei.it

ARMADIO CON ANTE SCORREVOLI

L X P X H (mm)

1200 X 450 X 2000

Ante scorrevoli
A 4 ripiani spostabili
COD. AR120
Ante vetro
COD. AR120V

1500 X 450 X 2000

Ante scorrevoli
A 4 ripiani spostabili
COD. AR150
Ante vetro
COD. AR150V

1800 X 450 X 2000

Ante scorrevoli
A 4 ripiani spostabili
COD. AR180
Ante vetro
COD. AR180V

L X P X H (mm)

1200 X 450 X 1600

Ante scorrevoli
A 4 ripiani spostabili
COD. AM120
Ante vetro
COD. AM120V

1500 X 450 X 1600

Ante scorrevoli
A 4 ripiani spostabili
COD. AM150
Ante vetro
COD. AM150V

1800 X 450 X 1600

Ante scorrevoli
A 4 ripiani spostabili
COD. AM180
Ante vetro
COD. AM180V



ARMADIO CON ANTE BATTENTI

L X P X H (mm)

1000 X 450 X 2000

COD. AR100

1000 X 450 X 1600

COD. AM100



CLASSIFICATORE A CASSETTI

L X P X H (mm)

500 X 680 X 760

Classificatore a 2 cassetti
COD. CL2

500 X 680 X 1080

Classificatore a 3 cassetti
COD. CL3

500 X 680 X 1400

Classificatore a 4 cassetti
COD. CL4



ORDINA ON-LINE SU <http://www.clementei.it>

Armadi sopralzi

Armadio con ante scorrevoli ideale anche come "scrivipiedi", studiato per contenere:

H880: 2 file di raccoglitori per archiviazione.

H680: 1 file di raccoglitori per archiviazione; utilizzato con specifico top rialzato, il mobile di questa altezza raggiunge l'altezza standard delle scrivanie di ufficio ovvero 72 cm.

Accessoriato di top a scelta può essere utilizzato anche come mobile reception.



Per ordinare: Tel:+39 0432.600231/611594 Fax:+39 0432.600845 E-mail: commerciale@clementei.it

ARMADIO SOPRALZO AD ANTE SCORREVOLI



L X P X H (mm)

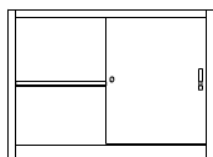
1200 X 450 X 880

Ante scorrevoli
A 1 ripiano interno spostabile

COD. ARS120

Ante vetro

COD. ARSV120



L=1200

1200 X 450 X 680

Ante scorrevoli
A 1 ripiano interno spostabile

COD. S120

Ante vetro

COD. SV120



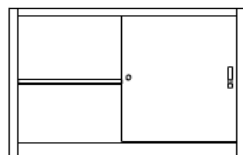
1500 X 450 X 880

Ante scorrevoli
A 1 ripiano interno spostabile

COD. ARS150

Ante vetro

COD. ARSV150



L=1500

1500 X 450 X 680

Ante scorrevoli
A 1 ripiano interno spostabile

COD. S150

Ante vetro

COD. SV150



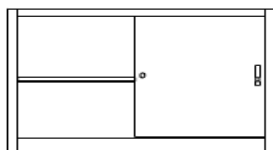
1800 X 450 X 880

Ante scorrevoli
A 1 ripiano interno spostabile

COD. ARS180

Ante vetro

COD. ARSV180



L=1800

1800 X 450 X 680

Ante scorrevoli
A 1 ripiano interno spostabile

COD. S180

Ante vetro

COD. SV180



RIPIANI INTERNI PER ARMADIO A SOPRALZO

L X P X H (mm)

1000 X 360 X 25

COD. RIP100

1200 X 360 X 25

COD. RIP120

750 X 360 X 25

COD. RIP150

900 X 360 X 25

COD. RIP180

RIPIANO TOP IN MELAMINICO

L X P X H (mm)

1000 X 450 X 20

COD. TOP100

1200 X 450 X 20

COD. TOP120

1500 X 450 X 20

COD. TOP150

1800 X 450 X 20

COD. TOP180

Armadi per attrezzature antincendio

Smontabili, costruiti in lamiera di acciaio di prima scelta spessore 10/10 (sp. 8/10 per art. 0856), hanno bordi arrotondati e sono brevettati per le attrezzature antincendio D.P.I. (Dispositivi di Protezione Individuale) per il pronto intervento.

Corredati di cerniere antiscasso, piedini di regolazione in plastica antiurto ed etichette adesive di segnaletica.

Le ante, con apertura a 180°, sono dotate di serratura a cilindro con aste in acciaio INOX AISI 303, paracolpi in gomma e lastra frangibile se finestrata.

I piani interni, corredati di 4 ganci, sono regolabili in altezza compasso mm. 50.

La verniciatura è a norme ISO 1519, 1520, 2409, ECCA T5, test nebbia salina UNI EN 671/2 e viene eseguita a forno con polveri epossidiche, previo trattamento di fosfosgrassaggio.

Conformi alle norme europee.

Colore: **rosso RAL 3000**.



Armadi per deposito liquidi infiammabili o nocivi

Devono essere collocati in locali idonei allo stoccaggio di liquidi infiammabili secondo le prescrizioni indicate nel C.P.I. rilasciato dai VV.FF. (non resistono al fuoco, non sono R.E.I. e non rispondono alla normativa DIN EN 14470-1).

Smontabili, sono costruiti in lamiera di acciaio di prima scelta spessore 10/10, con bordi arrotondati.

Corredati di cerniera antiscasso, feritoie di aerazione con foratura interna frangifiamma, treccia di rame per la messa a terra, piedini di regolazione in plastica antiurto ed etichette adesive di segnaletica.

Le ante, con apertura a 180°, sono dotate di serratura a cilindro con aste in acciaio INOX AISI 303 e paracolpi in gomma. I piani interni a tenuta stagna, sono corredati di 4 ganci, hanno bordo h. mm. 25 e sono regolabili in altezza con passo mm. 50. Vasca di raccolta sul fondo con bordo h. mm. 60.


La verniciatura è a norme ISO 1519, 1520, 2409, ECCA T5, test nebbia salina UNI EN 671/2 e viene eseguita a forno con polveri epossidiche, previo trattamento di fosfosgrassaggio.

Conformi alle norme europee.

Colore: **giallo RAL 1021**.



ARMADI PER ATTREZZATURE ANTINCENDIO




L X P X H (mm)
1075 X 500 X 1880
 Con 2 ante finestate
 COD. Z0850



L X P X H (mm)
1075 X 500 X 1880
 Con 2 ante finestate, 1
 tramezza e 1 asta porta-grucce
 COD. Z0852



L X P X H (mm)
575 X 500 X 1880
 Con 1 cieca
 COD. Z0854



L X P X H (mm)
415 X 300 X 600
 Con 1 anta finestate,
 4 ganci appenditutto
 COD. Z0856

ARMADI PER DEPOSITO LIQUIDI INFIAMMABILI



L X P X H (mm)
1075 X 500 X 1880
 Con 2 ante
 3 piani regolabili
 COD. Z0870



L X P X H (mm)
575 X 500 X 1880
 Con 1 anta
 3 piani regolabili
 COD. Z0872



L X P X H (mm)
1075 X 500 X 1080
 Con 2 ante
 2 piani regolabili
 COD. Z0874



L X P X H (mm)
575 X 500 X 1080
 Con 1 anta
 2 piani regolabili
 COD. Z0876

ORDINA ON-LINE SU <http://www.clementei.it>