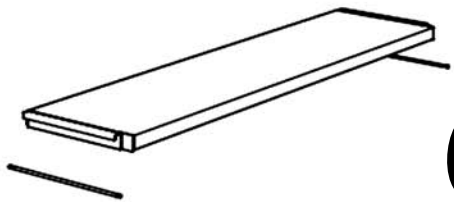


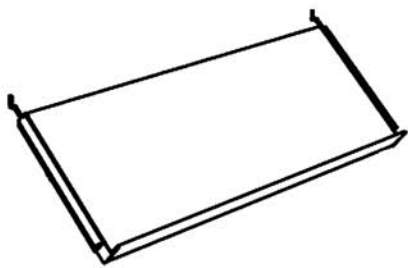
MODULO SINGOLO CON TELAIO DI SUPPORTO
PARTICOLARE ZOCCOLO DI BASE



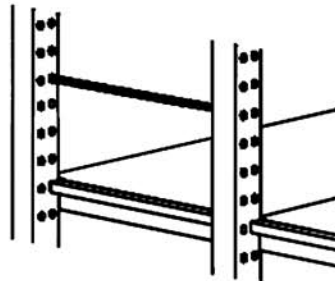
MODULO DOPPIO CON TELAIO DI SUPPORTO
PARTICOLARE ZOCCOLO DI BASE



RIPIANO DI SERIE CON SUPPORTI REGGI-PIANO
IN TONDINO ACCIAIO INOX DA INFILARE
NELLE ASOLATURE DEI MONTANTI




RIPIANO INCLINATO PER AVANTI



FERMALIBRI IN TONDINO ACCIAIO INOX
(COME REGGIPIANO)



PENDULI SPOSTABILI FERMALIBRO
DA APPLICARE SOTTO IL PIANO



FIANCO RIVESTITO IN PANNELLO
DI LEGNO FINITURA LAMINATO



TARGHETTE AD INCASTRO



zorzi & clemente s.a.s.

engineering e logistica del magazzino
arredamenti industriali
arredamenti per uffici, negozi e comunità

www.clemente.it info@clemente.it